

Double Tower Card



Mixed Up Craft
By Samantha Clayton
www.mixedupcraft.com

Cardstock 7 "X 9 "


Biga långsidan 1" , 2" , 3" , 6" , 7" , 8"




Vik in vid andra bigningen.



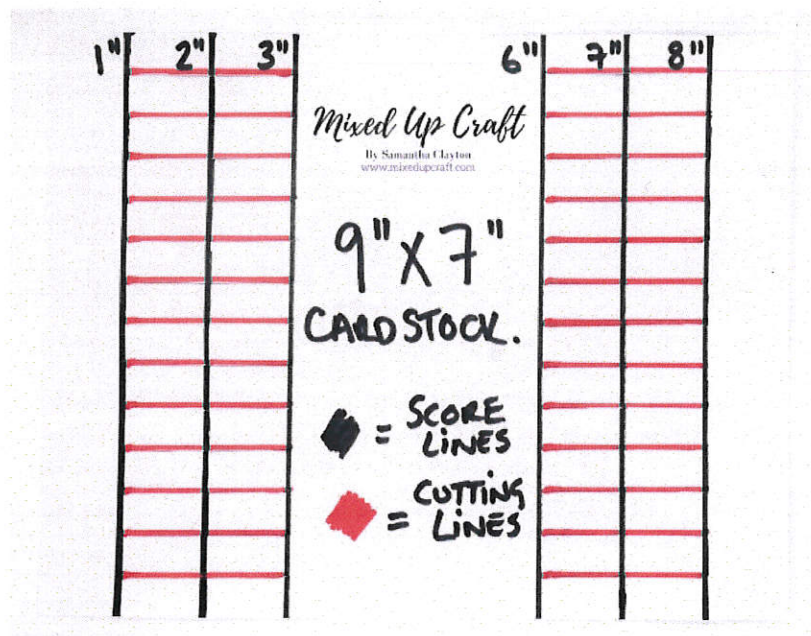
Gör en markering vid varje 1/2 " på båda sidorna



Dra ett streck vid markeringen till bigningen



Sen klipper man där man har dragit strecket



Finns på you tube

<https://mixedupcraft.com/2018/05/16/double-tower-card/>